




Säädettävä ruuvi puurakenteiden nopeaan ja portaattomaan säädettävään asentukseen.



RAKENNUSAINET

- Puu ja puumateriaalit tai puumateriaalilevyt

EDUT

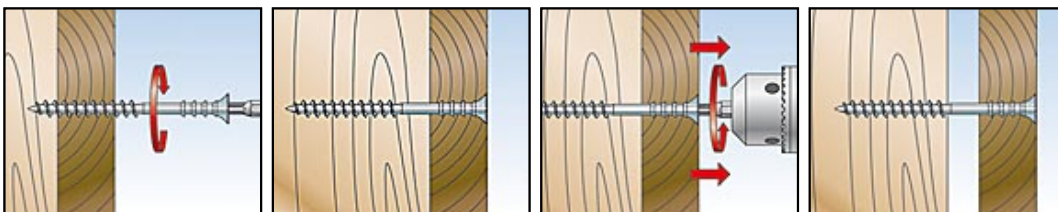
- Säädettävän JUSS-ruuvin toimintaperiaate mahdollistaa portaattoman säädön. Tämä säästää kiilojen ja palojen käytön rakenneosan kiinnittämisessä.
- Säädettävän JUSS-ruuvin itseporautuva kierre pureutuu suoraan puuhun.

SOVELLUKSET

- Alusrakenteet puurimoista 20 - 25 mm vahvuudella

SOVELLUKSET

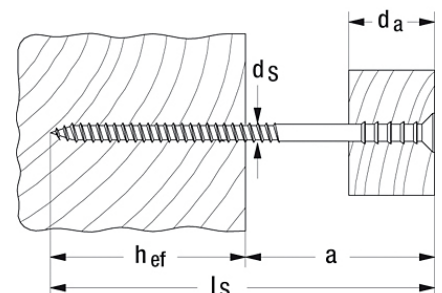
- Alusrakenteet puurimoista 20 - 25 mm vahvuudella



TEKNISET TIEDOT



Säätöruuvi JUSS



atikkelin nimi	Tuotenumero.	Maks. etäisyys a	Ruuvin mitat d _s x l _s	Puun maks. paksuus d _a
JUSS 6 x 60	059040	30	6 x 60	20
JUSS 6 x 70	059041	40	6 x 70	25
JUSS 6 x 80	059042	50	6 x 80	25
JUSS 6 x 90	059043	60	6 x 90	25
JUSS 6 x 100	059044	70	6 x 100	25
JUSS 6 x 110	059045	80	6 x 110	25
JUSS 6 x 120	059046	90	6 x 120	25
JUSS 6 x 145	059047	115	6 x 145	25